



# Консультация для родителей.

## Безопасность детей в летний период

Подготовила воспитатель Рашко А.И.

### Общие правила поведения

Уважаемые родители, для многих из нас лето - это самое долгожданное и любимое время года.

И взрослым и детям нравится резвиться на зеленой мягкой травке, греться под теплыми солнечными лучами.

Лето характеризуется нарастанием двигательной активности и увеличением физических возможностей ребёнка, которые, сочетаясь с повышенной любознательностью и стремлением к самостоятельности, нередко приводят к возникновению опасных ситуаций.



## **Предупреждение детского травматизма**

**– одна из самых актуальных проблем нашего времени.**


За жизнь и здоровье детей отвечают взрослые, и в первую очередь именно родители должны создать безопасные условия жизнедеятельности детей в летний период, сформировать у них навыки безопасного поведения и умения предвидеть последствия опасных ситуаций.

*Главное, что должны помнить родители – ни при каких обстоятельствах не оставлять ребенка без присмотра.*

Защитить себя и своих детей от многих проблем, которыми может столкнуться семья, можно при условии постоянной заботы о безопасности.

Многие меры по обеспечению безопасности детей, могут показаться элементарными, однако с ребенком дошкольного возраста необходимо разбирать и обсуждать на первый взгляд кажущиеся очень простыми правила поведения.

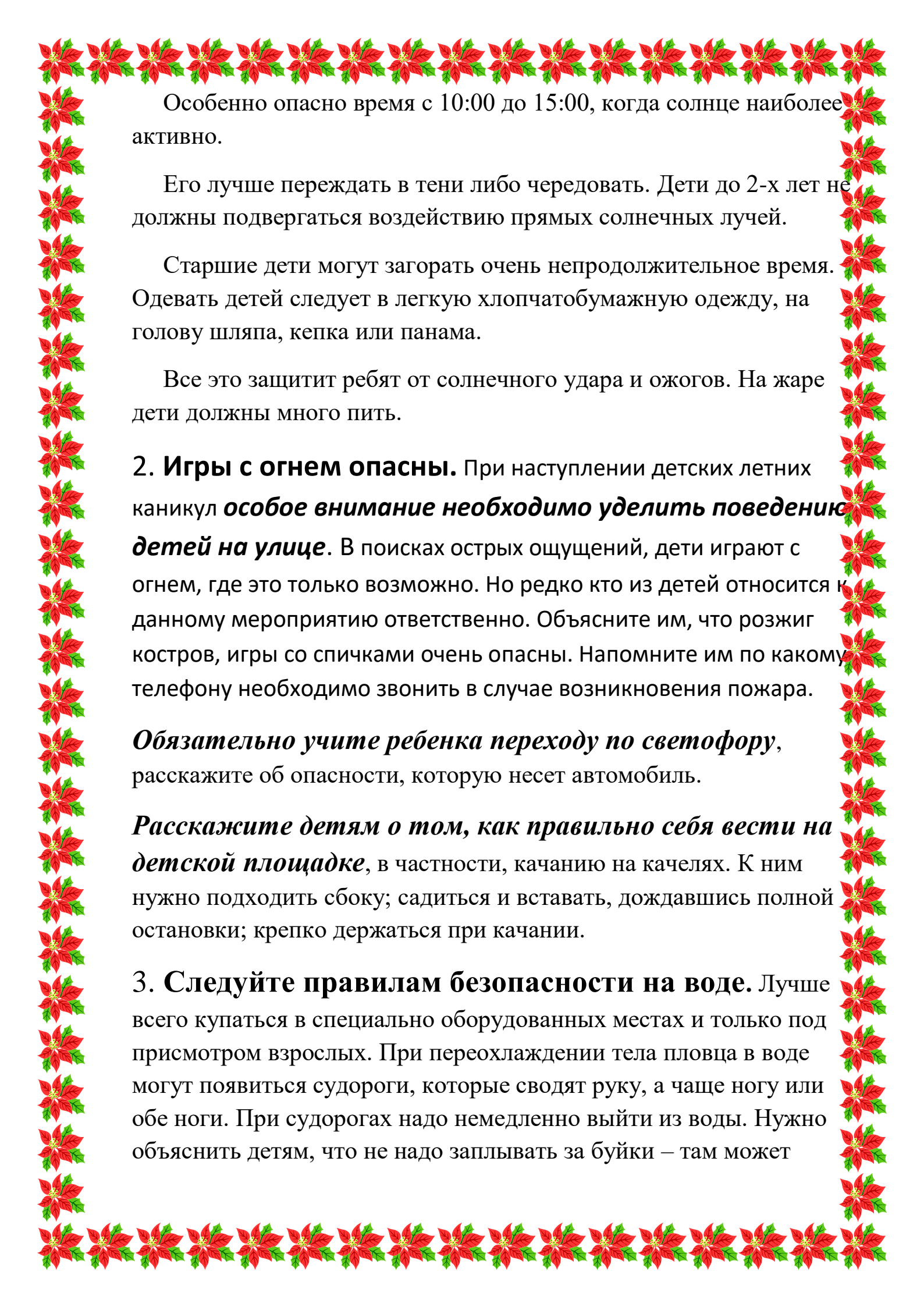
Необходимо выделить некоторые правила поведения, которые дети должны выполнять неукоснительно, так как от этого зависят их здоровье и безопасность.



**Рассмотрим несколько основных правил поведения, которые гарантируют безопасность в летний период:**

- 1. Будьте осторожны на солнце.** Солнечные ожоги вовсе не так безобидны, как думают многие.

Прямые солнечные лучи очень опасны для маленьких детей, которые могут быстро получить ожог или тепловой удар.



Особенно опасно время с 10:00 до 15:00, когда солнце наиболее активно.

Его лучше переждать в тени либо чередовать. Дети до 2-х лет не должны подвергаться воздействию прямых солнечных лучей.

Старшие дети могут загорать очень непродолжительное время. Одевать детей следует в легкую хлопчатобумажную одежду, на голову шляпа, кепка или панамы.

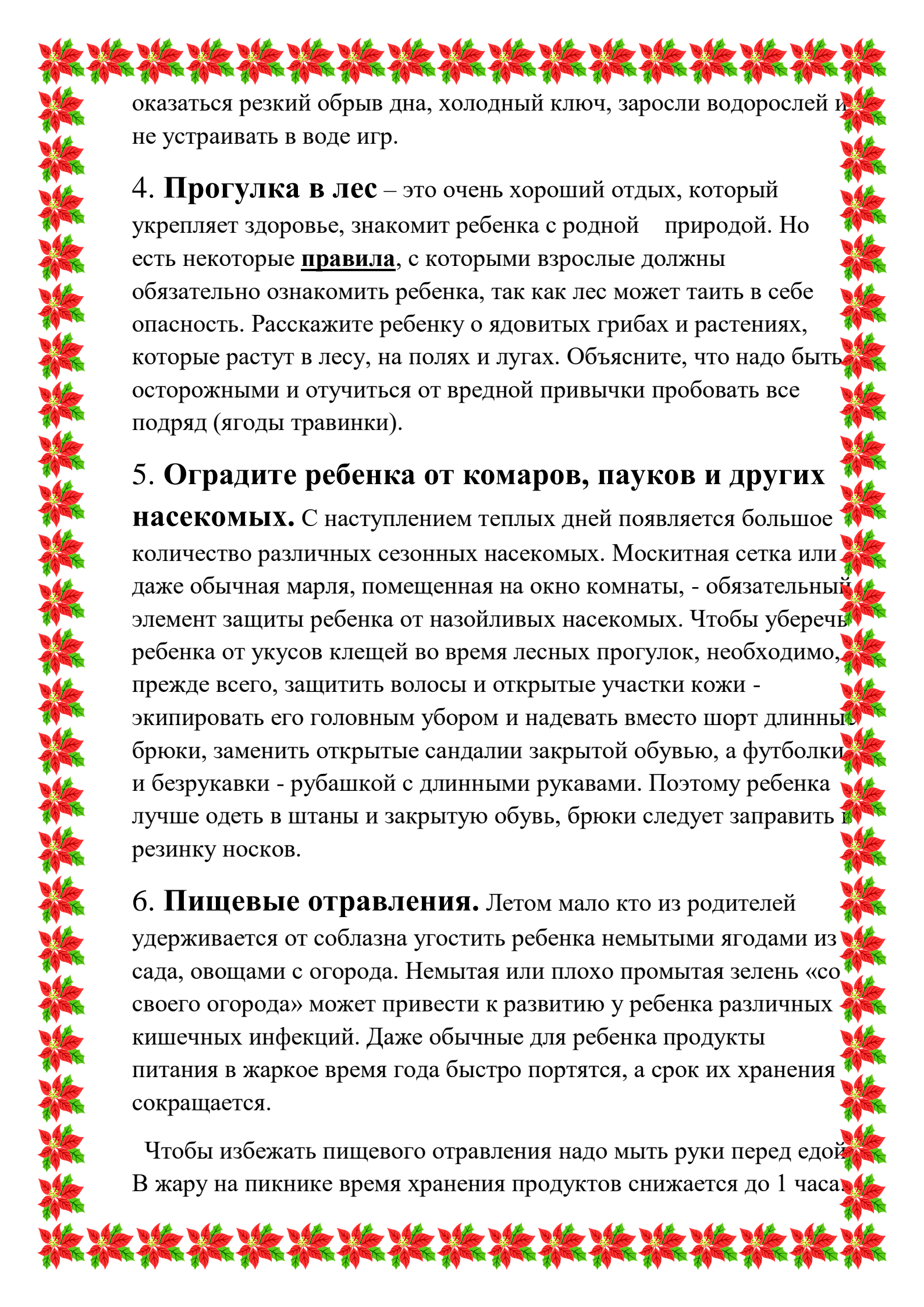
Все это защитит ребят от солнечного удара и ожогов. На жаре дети должны много пить.

**2. Игры с огнем опасны.** При наступлении детских летних каникул ***особое внимание необходимо уделить поведению детей на улице.*** В поисках острых ощущений, дети играют с огнем, где это только возможно. Но редко кто из детей относится к данному мероприятию ответственно. Объясните им, что розжиг костров, игры со спичками очень опасны. Напомните им по какому телефону необходимо звонить в случае возникновения пожара.

***Обязательно учите ребенка переходу по светофору,*** расскажите об опасности, которую несет автомобиль.

***Расскажите детям о том, как правильно себя вести на детской площадке,*** в частности, качанию на качелях. К ним нужно подходить сбоку; садиться и вставать, дождавшись полной остановки; крепко держаться при качании.

**3. Следуйте правилам безопасности на воде.** Лучше всего купаться в специально оборудованных местах и только под присмотром взрослых. При переохлаждении тела пловца в воде могут появиться судороги, которые сводят руку, а чаще ногу или обе ноги. При судорогах надо немедленно выйти из воды. Нужно объяснить детям, что не надо заплывать за буйки – там может



оказаться резкий обрыв дна, холодный ключ, заросли водорослей и не устраивать в воде игр.

**4. Прогулка в лес** – это очень хороший отдых, который укрепляет здоровье, знакомит ребенка с родной природой. Но есть некоторые **правила**, с которыми взрослые должны обязательно ознакомить ребенка, так как лес может таить в себе опасность. Расскажите ребенку о ядовитых грибах и растениях, которые растут в лесу, на полях и лугах. Объясните, что надо быть осторожными и отучиться от вредной привычки пробовать все подряд (ягоды травинки).

**5. Оградите ребенка от комаров, пауков и других насекомых.** С наступлением теплых дней появляется большое количество различных сезонных насекомых. Москитная сетка или даже обычная марля, помещенная на окно комнаты, - обязательный элемент защиты ребенка от назойливых насекомых. Чтобы уберечь ребенка от укусов клещей во время лесных прогулок, необходимо, прежде всего, защитить волосы и открытые участки кожи - экипировать его головным убором и надевать вместо шорт длинные брюки, заменить открытые сандалии закрытой обувью, а футболки и безрукавки - рубашкой с длинными рукавами. Поэтому ребенка лучше одеть в штаны и закрытую обувь, брюки следует заправить в резинку носков.

**6. Пищевые отравления.** Летом мало кто из родителей удерживается от соблазна угостить ребенка немытыми ягодами из сада, овощами с огорода. Немытая или плохо промытая зелень «со своего огорода» может привести к развитию у ребенка различных кишечных инфекций. Даже обычные для ребенка продукты питания в жаркое время года быстро портятся, а срок их хранения сокращается.

Чтобы избежать пищевого отравления надо мыть руки перед едой. В жару на пикнике время хранения продуктов снижается до 1 часа.



## 7. Открытые окна.

Несмотря на то, что тема безопасности окон не раз поднималась в прессе, на телевидении, на интернет - площадках и в разговорах, многие родители считают, что с их ребенком такого просто не может случиться.

Поскольку на сознательность ребенка рассчитывать не стоит, родителям необходимо предпринять дополнительные шаги для детской безопасности.

**Следуя простым рекомендациям мы с вами обезопасим жизнь и здоровье наших детей!**